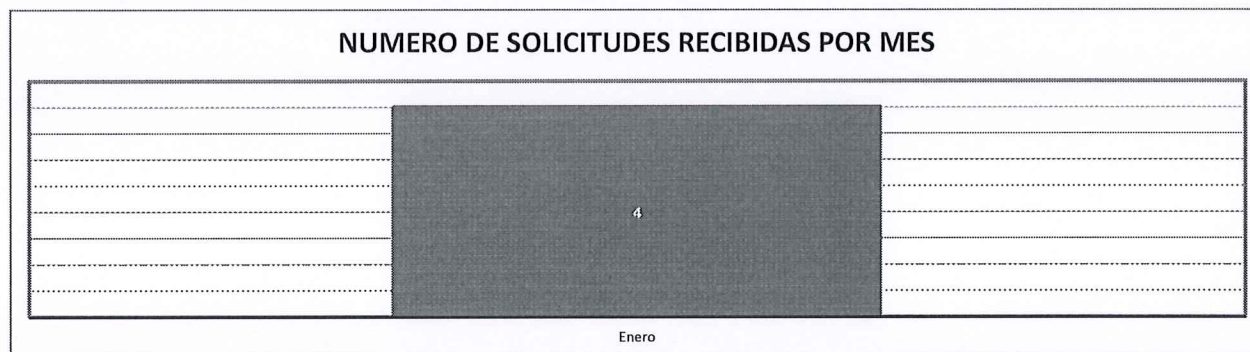




TRANSPARENCIA ACTIVA
ESTADÍSTICAS DE SOLICITUDES DE INFORMACIÓN PÚBLICA
FEBRERO 2024
SECRETARÍA PRESIDENCIAL DE LA MUJER -SEPREM-
Artículo 10, Numeral 29, Ley de Acceso a la Información Pública

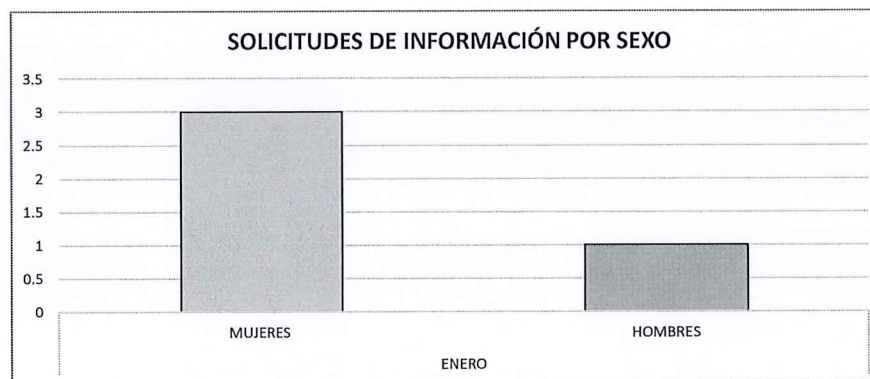
MES	SOLICITUDES RECIBIDAS EN EL MES
Enero	4
Febrero	
Marzo	
Abril	
Mayo	
Junio	
Julio	
Agosto	
Septiembre	
Octubre	
Noviembre	
Diciembre	
Total	4



Fuente: Gráfica realizada por la Unidad de Información Pública de la Secretaría Presidencial de la Mujer, con datos recopilados durante el mes de Enero de 2024.



MES	MUJERES	HOMBRES
Enero	3	1
Febrero		
Marzo		
Abril		
Mayo		
Junio		
Julio		
Agosto		
Septiembre		
Octubre		
Noviembre		
Diciembre		
Total	3	1



ENERO	MUJERES	3
	HOMBRES	1

Fuente: Gráfica realizada por la Unidad de Información Pública de la Secretaría Presidencial de la Mujer, con datos recopilados durante el mes de Enero de 2024.



Secretaría
**Presidencial
de la Mujer**



Mes	RESOLUCIÓN ENTREGA/POSITIVA	RESOLUCIÓN NEGATIVA POR INEXISTENCIA
Enero	2	2
Febrero		
Marzo		
Abril		
Mayo		
Junio		
Julio		
Agosto		
Septiembre		
Octubre		
Noviembre		
Diciembre		
Total	2	2

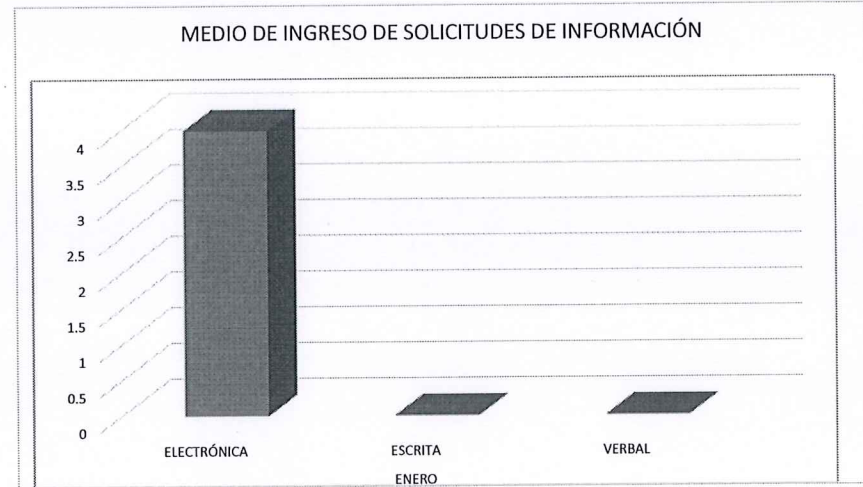


ENERO	ENTREGA/POSITIVA	2
	NEGATIVA POR INEXISTENCIA	2

Fuente: Gráfica realizada por la Unidad de Información Pública de la Secretaría Presidencial de la Mujer, con datos recopilados durante el mes de Enero de 2024.



MES	ELECTRÓNICA	ESCRITA	VERBAL
Enero	4	0	0
febrero			
Marzo			
Abril			
Mayo			
Junio			
Julio			
Agosto			
Septiembre			
Octubre			
Noviembre			
Diciembre			
Total	4	0	0



ENERO	ELECTRÓNICA	Cantidad
	ESCRITA	0
	VERBAL	0

Fuente: Gráfica realizada por la Unidad de Información Pública de la Secretaría Presidencial de la Mujer, con datos recopilados durante el mes de Enero de 2024.

Elaborado por:

Sandra Méndez
Unidad de Información Pública
Secretaría Presidencial de la Mujer

