




TRANSPARENCIA ACTIVA
ESTADÍSTICAS DE SOLICITUDES DE INFORMACIÓN PÚBLICA
OCTUBRE 2023
SECRETARÍA PRESIDENCIAL DE LA MUJER -SEPREM-
Artículo 10, Numeral 29, Ley de Acceso a la Información Pública

MES	SOLICITUDES RECIBIDAS EN EL MES
Enero	
Febrero	
Marzo	
Abril	
Mayo	
Junio	
Julio	
Agosto	
Septiembre	
Octubre	9
Noviembre	
Diciembre	
Total	9



Fuente: Gráfica realizada por la Unidad de Información Pública de la Secretaría Presidencial de la Mujer, con datos recopilados durante el mes de Octubre de 2023.

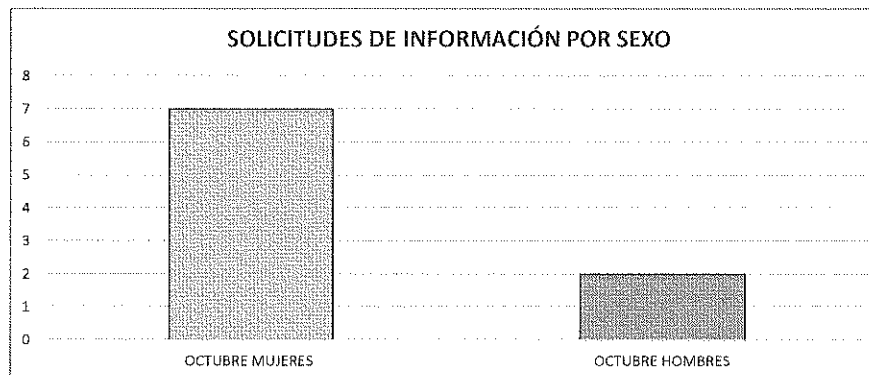
Artículo 10, Numeral 29
Ley de Acceso a la Información Pública



SECRETARÍA
PRESIDENCIAL
DE LA MUJER



MES	MUJERES	HOMBRES
Enero		
Febrero		
Marzo		
Abril		
Mayo		
Junio		
Julio		
Agosto		
Septiembre		
Octubre	7	2
Noviembre		
Diciembre		
Total	7	2




OCTUBRE	MUJERES	7
	HOMBRES	2

Fuente: Gráfica realizada por la Unidad de Información Pública de la Secretaría Presidencial de la Mujer, con datos recopilados durante el mes de Octubre de 2023.



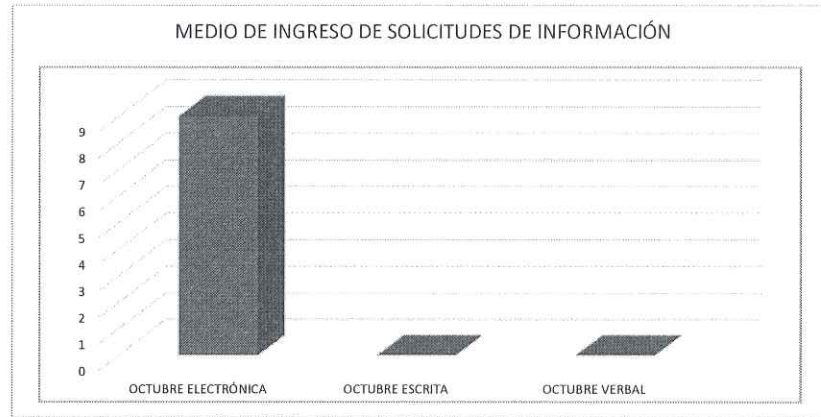
Mes	RESOLUCIÓN ENTREGA/POSITIVA	RESOLUCIÓN NEGATIVA POR INEXISTENCIA
Enero		
Febrero		
Marzo		
Abril		
Mayo		
Junio		
Julio		
Agosto		
Septiembre		
Octubre	9	
Noviembre		
Diciembre		
Total	9	0



OCTUBRE	ENTREGA/POSITIVA	9
	NEGATIVA POR INEXISTENCIA	0

Fuente: Gráfica realizada por la Unidad de Información Pública de la Secretaría Presidencial de la Mujer, con datos recopilados durante el mes de Octubre de 2023.

MES	ELECTRÓNICA	ESCRITA	VERBAL
Enero			
febrero			
Marzo			
Abril			
Mayo			
Junio			
Julio			
Agosto			
Septiembre			
Octubre	9		
Noviembre			
Diciembre			
Total	9	0	0



OCTUBRE	ELECTRÓNICA	9
	ESCRITA	0
	VERBAL	0

Fuente: Gráfica realizada por la Unidad de Información Pública de la Secretaría Presidencial de la Mujer, con datos recopilados durante el mes de Octubre de 2023.



Elaborado por: Sandra Méndez
Unidad de Información Pública
Secretaría Presidencial de la Mujer