




TRANSPARENCIA ACTIVA
ESTADÍSTICAS DE SOLICITUDES DE INFORMACIÓN PÚBLICA
SEPTIEMBRE 2023
SECRETARÍA PRESIDENCIAL DE LA MUJER -SEPREM-
Artículo 10, Numeral 29, Ley de Acceso a la Información Pública

MES	SOLICITUDES RECIBIDAS EN EL MES
Enero	
Febrero	
Marzo	
Abril	
Mayo	
Junio	
Julio	
Agosto	
Septiembre	10
Octubre	
Noviembre	
Diciembre	
Total	10

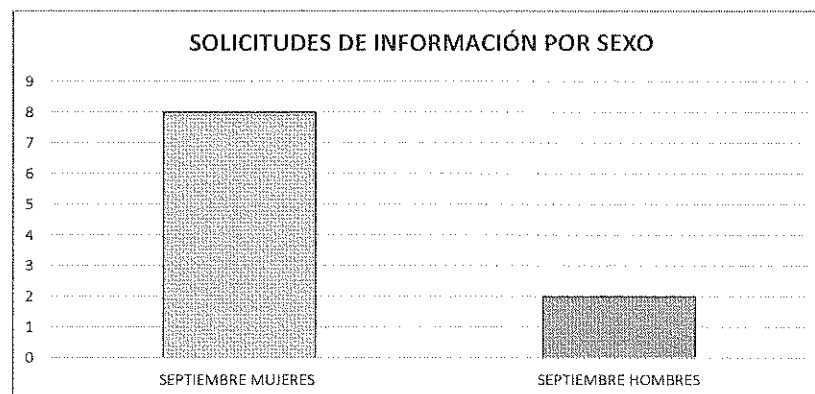


Fuente: Gráfica realizada por la Unidad de Información Pública de la Secretaría Presidencial de la Mujer, con datos recopilados durante el mes de Septiembre de 2023.

Artículo 10, Numeral 29
Ley de Acceso a la Información Pública



MES	MUJERES	HOMBRES
Enero		
Febrero		
Marzo		
Abril		
Mayo		
Junio		
Julio		
Agosto		
Septiembre	8	2
Octubre		
Noviembre		
Diciembre		
Total	8	2

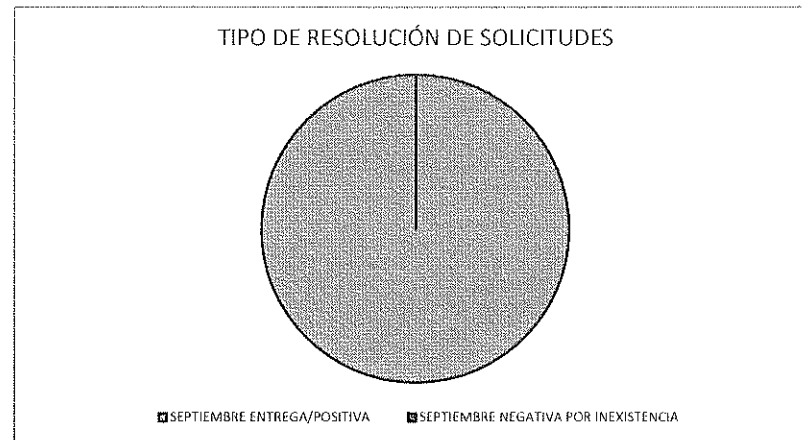


SEPTIEMBRE	MUJERES	HOMBRES
	8	2

Fuente: Gráfica realizada por la Unidad de Información Pública de la Secretaría Presidencial de la Mujer, con datos recopilados durante el mes de Septiembre de 2023.



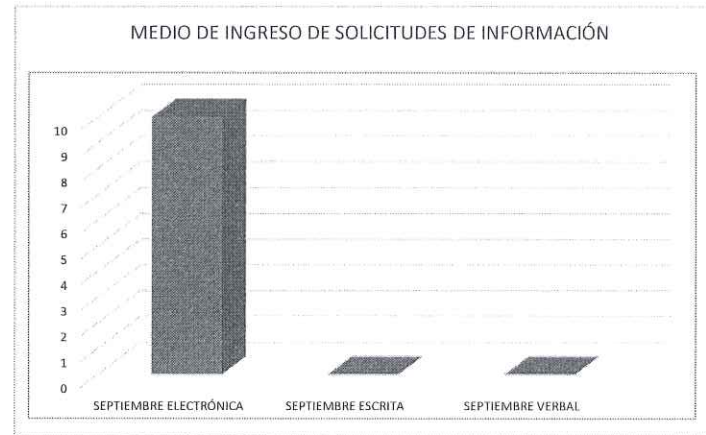
Mes	RESOLUCIÓN ENTREGA/POSITIVA	RESOLUCIÓN NEGATIVA POR INEXISTENCIA
Enero		
Febrero		
Marzo		
Abril		
Mayo		
Junio		
Julio		
Agosto		
Septiembre	10	0
Octubre		
Noviembre		
Diciembre		
Total	10	0



SEPTIEMBRE	ENTREGA/POSITIVA	10
	NEGATIVA POR INEXISTENCIA	0

Fuente: Gráfica realizada por la Unidad de Información Pública de la Secretaría Presidencial de la Mujer, con datos recopilados durante el mes de Septiembre de 2023.

MES	ELECTRÓNICA	VERBAL	ESCRITA
Enero			
febrero			
Marzo			
Abril			
Mayo			
Junio			
Julio			
Agosto			
Septiembre	10		
Octubre			
Noviembre			
Diciembre			
Total	10	0	0



SEPTIEMBRE	ELECTRÓNICA	10
	ESCRITA	0
	VERBAL	0

Fuente: Gráfica realizada por la Unidad de Información Pública de la Secretaría Presidencial de la Mujer, con datos recopilados durante el mes de Septiembre de 2023.



Elaborado por: Sandra Medina
Unidad de Información Pública
Secretaría Presidencial de la Mujer