

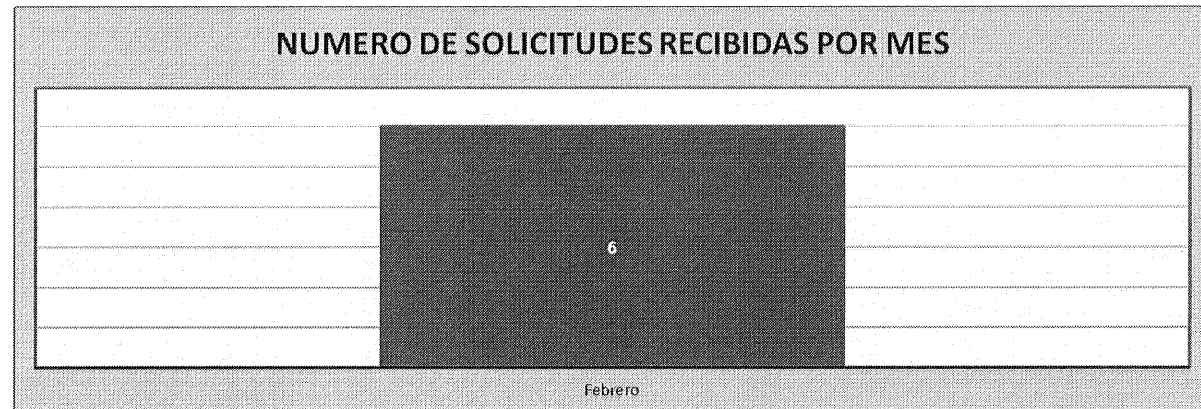


## ESTADÍSTICAS DE SOLICITUDES DE INFORMACIÓN PÚBLICA

- FEBRERO 2023-

SECRETARÍA PRESIDENCIAL DE LA MUJER -SEPREM-

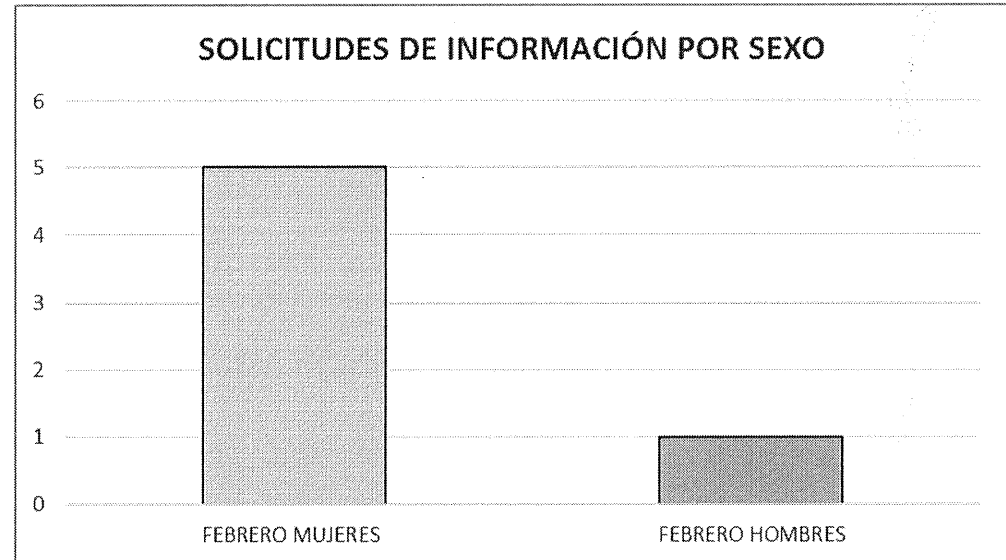
MES	SOLICITUDES RECIBIDAS EN EL MES
Enero	
Febrero	6
Marzo	
Abril	
Mayo	
Junio	
Julio	
Agosto	
Septiembre	
Octubre	
Noviembre	
Diciembre	
<b>Total</b>	<b>6</b>



Fuente: Gráfica realizada por la Unidad de Información Pública de la Secretaría Presidencial de la Mujer, con datos recopilados durante el mes de Febrero de 2023.



MES	MUJERES	HOMBRES
Enero		
Febrero	5	1
Marzo		
Abril		
Mayo		
Junio		
Julio		
Agosto		
Septiembre		
Octubre		
Noviembre		
Diciembre		
<b>Total</b>	<b>5</b>	<b>1</b>



FEBRERO	MUJERES	5
	HOMBRES	1

Fuente: Gráfica realizada por la Unidad de Información Pública de la Secretaría Presidencial de la Mujer, con datos recopilados durante el mes de Febrero de 2023.

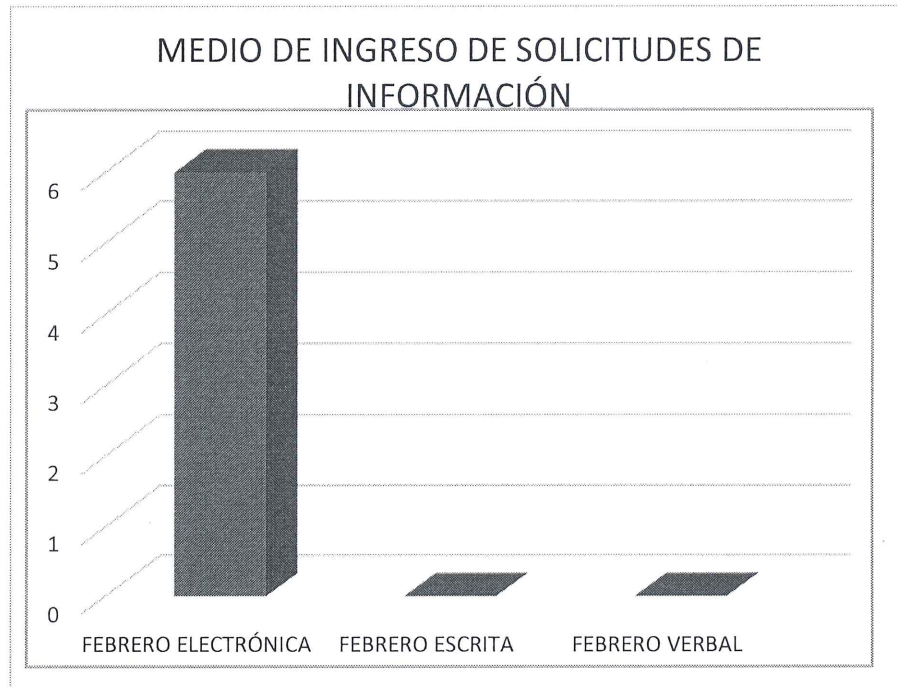
Mes	RESOLUCIÓN ENTREGA/POSITIVA	RESOLUCIÓN NEGATIVA POR INEXISTENCIA
Enero		
Febrero	4	2
Marzo		
Abril		
Mayo		
Junio		
Julio		
Agosto		
Septiembre		
Octubre		
Noviembre		
Diciembre		
<b>Total</b>	<b>4</b>	<b>2</b>



FEBRERO	ENTREGA/POSITIVA	4
	NEGATIVA POR INEXISTENCIA	2

Fuente: Gráfica realizada por la Unidad de Información Pública de la Secretaría Presidencial de la Mujer, con datos recopilados durante el mes de Febrero de 2023.

Mes	ELECTRÓNICA	ESCRITA	VERBAL
Enero			
febrero	6	0	0
Marzo			
Abril			
Mayo			
Junio			
Julio			
Agosto			
Septiembre			
Octubre			
Noviembre			
Diciembre			
<b>Total</b>	<b>6</b>	<b>0</b>	<b>0</b>



*Sandra Méndez*  
SECRETARÍA PRESIDENCIAL DE LA MUJER  
Unidad de Información Pública  
GUATEMALA, C. A.

Elaborado por:

Sandra Méndez  
Unidad de Información Pública

FEBRERO	ELECTRÓNICA	6
	ESCRITA	0
	VERBAL	0

Fuente: Gráfica realizada por la Unidad de Información Pública de la Secretaría Presidencial de la Mujer, con datos recopilados durante el mes de Febrero de 2023.