



ESTADÍSTICAS DE SOLICITUDES DE INFORMACIÓN PÚBLICA


- OCTUBRE 2022 -

SECRETARÍA PRESIDENCIAL DE LA MUJER -SEPREM-

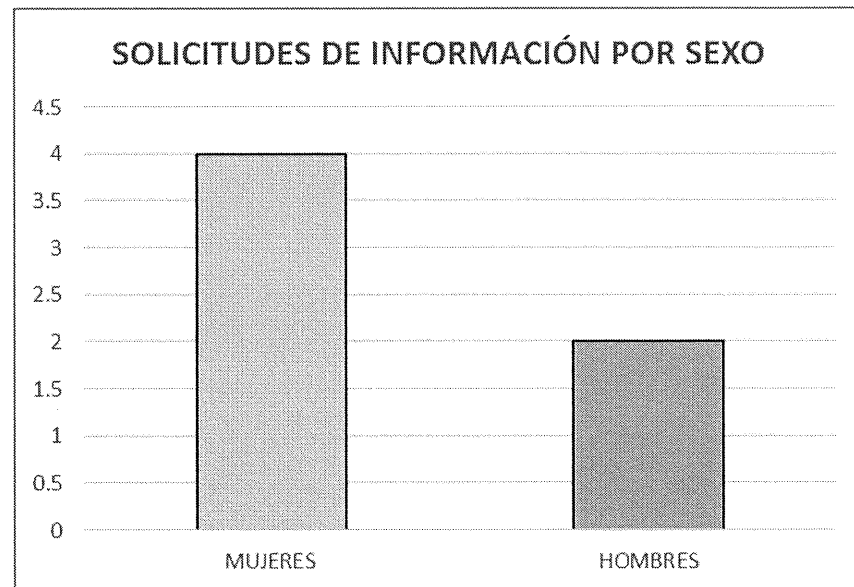
MES	SOLICITUDES RECIBIDAS EN EL MES
Enero	
Febrero	
Marzo	
Abril	
Mayo	
Junio	
Julio	
Agosto	
Septiembre	
Octubre	6
Noviembre	
Diciembre	
Total	6



Fuente: Gráfica realizada por la Unidad de Información Pública de la Secretaría Presidencial de la Mujer, con datos recopilados durante el mes de Octubre de 2022.



MES	MUJERES	HOMBRES
Enero		
Febrero		
Marzo		
Abril		
Mayo		
Junio		
Julio		
Agosto		
Septiembre		
Octubre	4	2
Noviembre		
Diciembre		
Total	4	2



Fuente: Gráfica realizada por la Unidad de Información Pública de la Secretaría Presidencial de la Mujer, con datos recopilados durante el mes de Octubre de 2022.

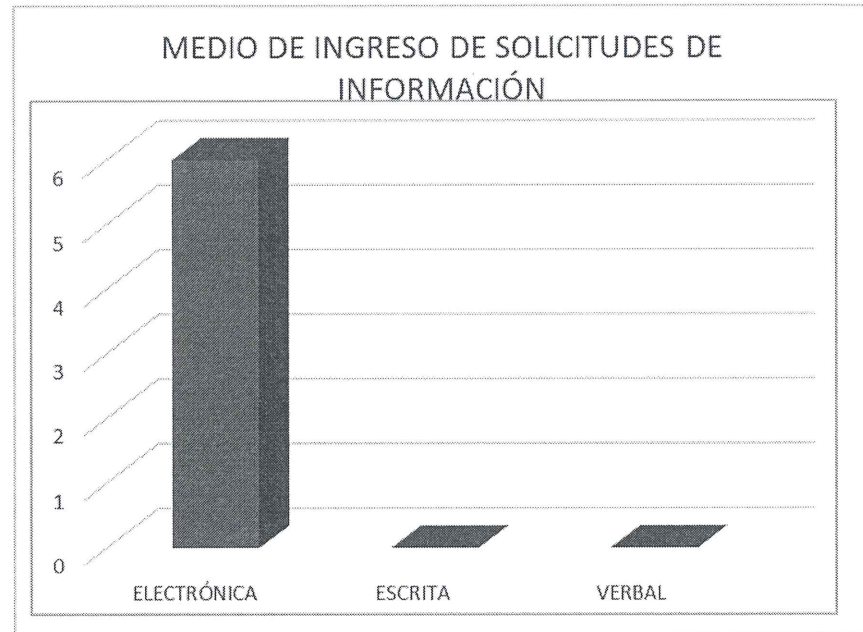
Mes	RESOLUCIÓN ENTREGA/POSITIVA	RESOLUCIÓN NEGATIVA POR INEXISTENCIA
Enero		
Febrero		
Marzo		
Abril		
Mayo		
Junio		
Julio		
Agosto		
Septiembre		
Octubre	6	0
Noviembre		
Diciembre		
Total	6	0



ENTREGA/POSITIVA	6
NEGATIVA POR INEXISTENCIA	0

Fuente: Gráfica realizada por la Unidad de Información Pública de la Secretaría Presidencial de la Mujer, con datos recopilados durante el mes de Octubre de 2022.

Mes	ELECTRÓNICA	ESCRITA	VERBAL
Enero			
febrero			
Marzo			
Abril			
Mayo			
Junio			
Julio			
Agosto			
Septiembre			
Octubre	6	0	0
Noviembre			
Diciembre			
Total	6	0	0



Elaborado por: **Sandra Méndez**
Unidad de Información Pública

Fuente: Gráfica realizada por la Unidad de Información Pública de la Secretaría Presidencial de la Mujer, con datos recopilados durante el mes de Octubre de 2022.