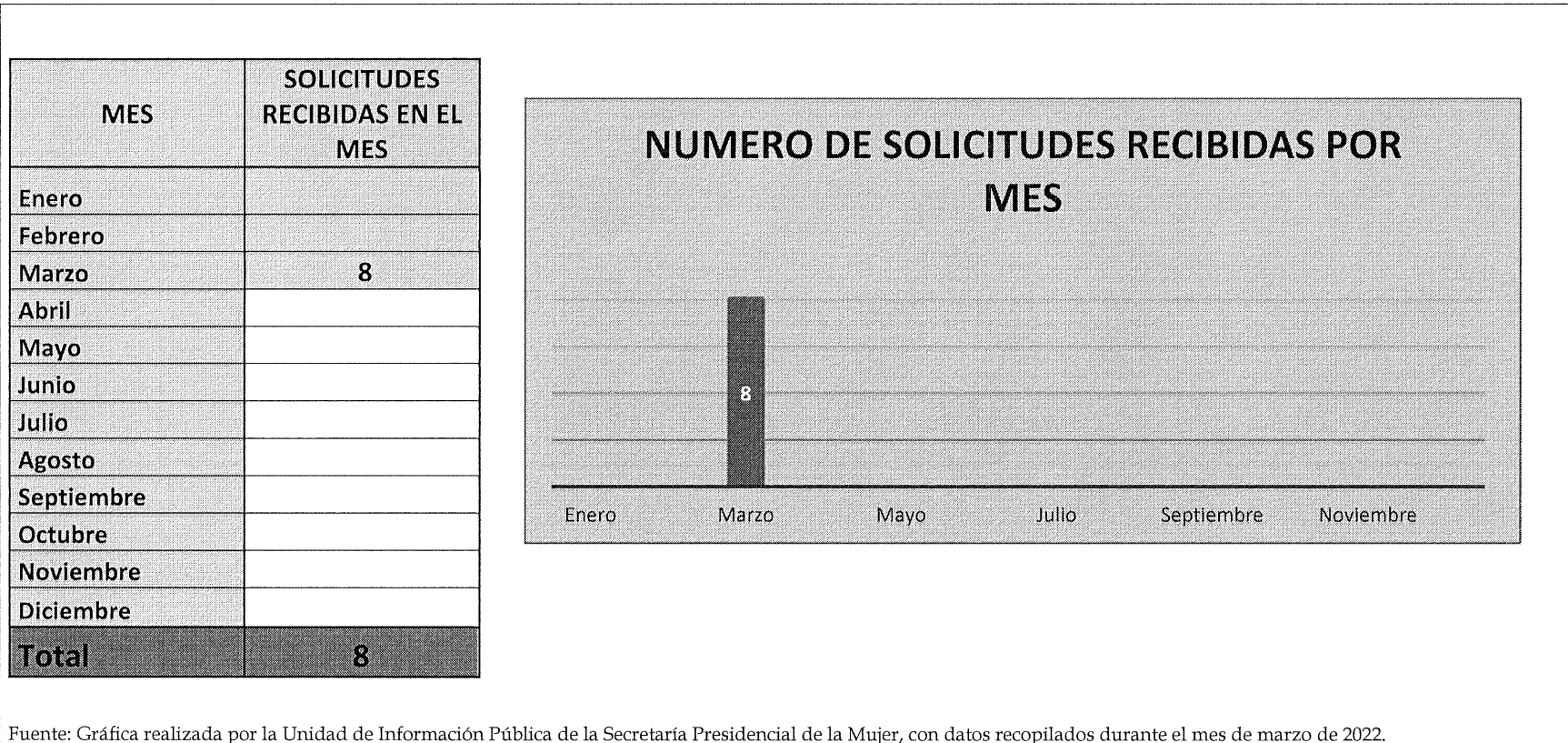


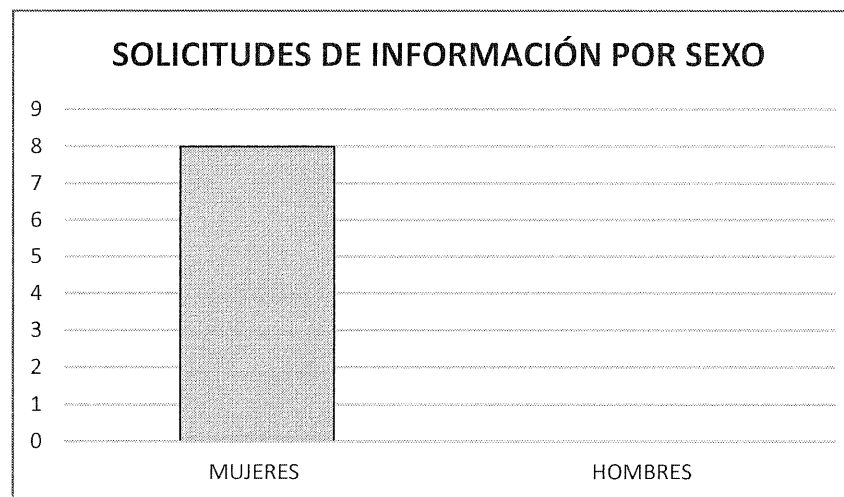


UNIDAD DE INFORMACIÓN PÚBLICA

ESTADÍSTICAS DE SOLICITUDES DE INFORMACIÓN PÚBLICA MARZO 2022



MES	MUJERES	HOMBRES
Enero		
Febrero		
Marzo	8	0
Abril		
Mayo		
Junio		
Julio		
Agosto		
Septiembre		
Octubre		
Noviembre		
Diciembre		
Total	8	0



MUJERES	8
HOMBRES	0

Fuente: Gráfica realizada por la Unidad de Información Pública de la Secretaría Presidencial de la Mujer, con datos recopilados durante el mes de marzo de 2022.

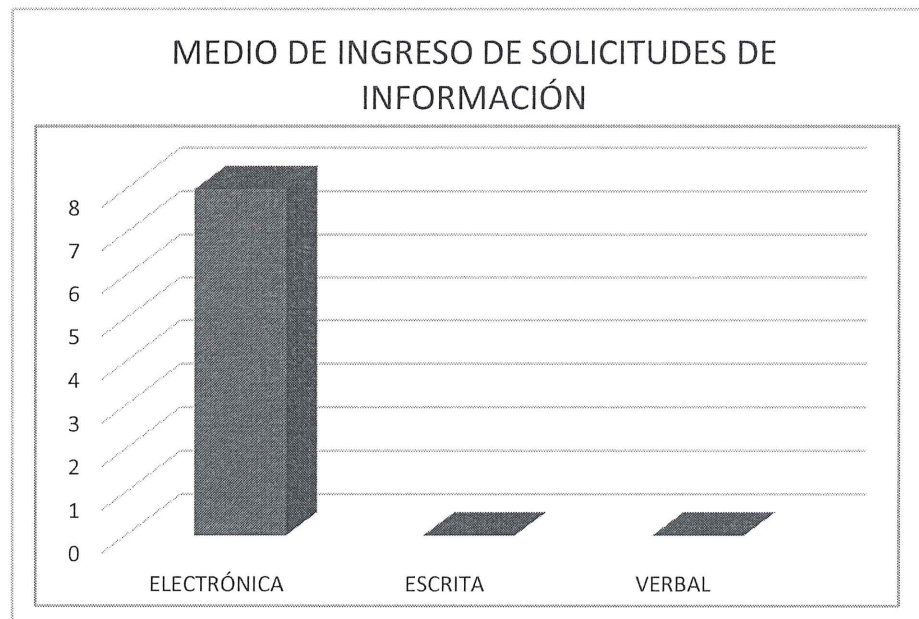
Mes	RESOLUCIÓN ENTREGA/POSITIVA	RESOLUCIÓN NEGATIVA POR INEXISTENCIA
Enero		
Febrero		
Marzo	8	0
Abril		
Mayo		
Junio		
Julio		
Agosto		
Septiembre		
Octubre		
Noviembre		
Diciembre		
Total	8	0



ENTREGA/POSITIVA	8
NEGATIVA POR INEXISTENCIA	0

Fuente: Gráfica realizada por la Unidad de Información Pública de la Secretaría Presidencial de la Mujer, con datos recopilados durante el mes de marzo de 2022.

Mes	ELECTRÓNICA	ESCRITA	VERBAL
Enero			
Febrero			
Marzo	8	0	0
Abril			
Mayo			
Junio			
Julio			
Agosto			
Septiembre			
Octubre			
Noviembre			
Diciembre			
Total	8	0	0



Elaborado por: **Sandra Méndez**
Unidad de Información Pública

ELECTRÓNICA	8
ESCRITA	0
VERBAL	0

Fuente: Gráfica realizada por la Unidad de Información Pública de la Secretaría Presidencial de la Mujer, con datos recopilados durante el mes de marzo de 2022.