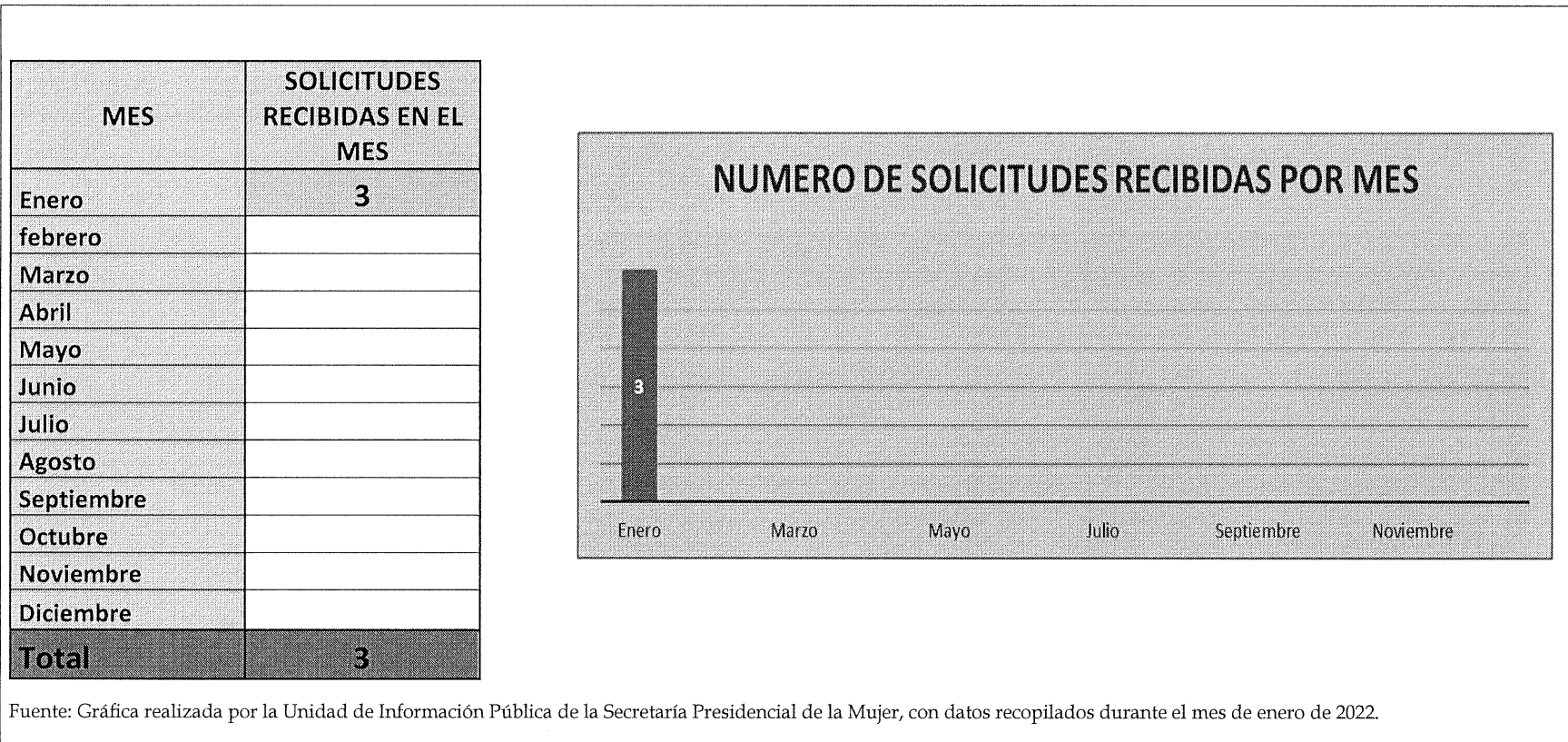




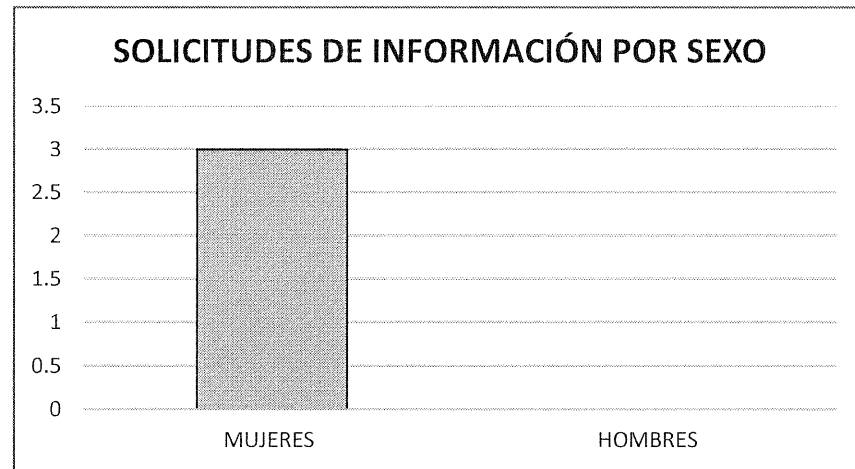
UNIDAD DE INFORMACIÓN PÚBLICA

ESTADÍSTICAS DE SOLICITUDES DE INFORMACIÓN PÚBLICA

Enero 2022



| MES | MUJERES | HOMBRES |
|--------------|----------|----------|
| Enero | 3 | 0 |
| febrero | | |
| Marzo | | |
| Abril | | |
| Mayo | | |
| Junio | | |
| Julio | | |
| Agosto | | |
| Septiembre | | |
| Octubre | | |
| Noviembre | | |
| Diciembre | | |
| Total | 3 | 0 |



| | |
|----------------|----------|
| MUJERES | 3 |
| HOMBRES | 0 |

Fuente: Gráfica realizada por la Unidad de Información Pública de la Secretaría Presidencial de la Mujer, con datos recopilados durante el mes de enero de 2022.

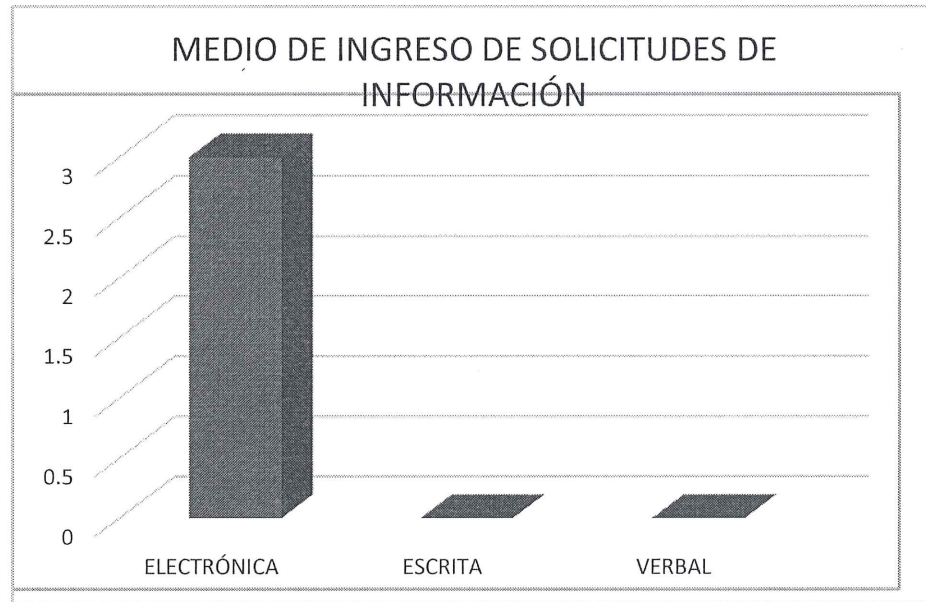
| Mes | RESOLUCIÓN ENTREGA/POSITIVA | RESOLUCIÓN NEGATIVA POR INEXISTENCIA |
|--------------|-----------------------------|--------------------------------------|
| Enero | 2 | 1 |
| febrero | | |
| Marzo | | |
| Abril | | |
| Mayo | | |
| Junio | | |
| Julio | | |
| Agosto | | |
| Septiembre | | |
| Octubre | | |
| Noviembre | | |
| Diciembre | | |
| Total | 2 | 1 |



| | |
|---------------------------|---|
| ENTREGA/POSITIVA | 2 |
| NEGATIVA POR INEXISTENCIA | 1 |

Fuente: Gráfica realizada por la Unidad de Información Pública de la Secretaría Presidencial de la Mujer, con datos recopilados durante el mes de enero de 2022.

| Mes | ELECTRÓNICA | ESCRITA | VERBAL |
|--------------|-------------|----------|----------|
| Enero | 3 | 0 | 0 |
| febrero | | | |
| Marzo | | | |
| Abril | | | |
| Mayo | | | |
| Junio | | | |
| Julio | | | |
| Agosto | | | |
| Septiembre | | | |
| Octubre | | | |
| Noviembre | | | |
| Diciembre | | | |
| Total | 3 | 0 | 0 |



Elaborado por: **Sandra Méndez**
Unidad de Información Pública

| | |
|-------------|---|
| ELECTRÓNICA | 3 |
| ESCRITA | 0 |
| VERBAL | 0 |

Fuente: Gráfica realizada por la Unidad de Información Pública de la Secretaría Presidencial de la Mujer, con datos recopilados durante el mes de enero de 2022.